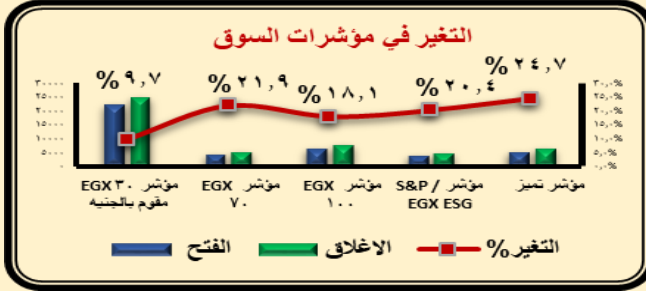
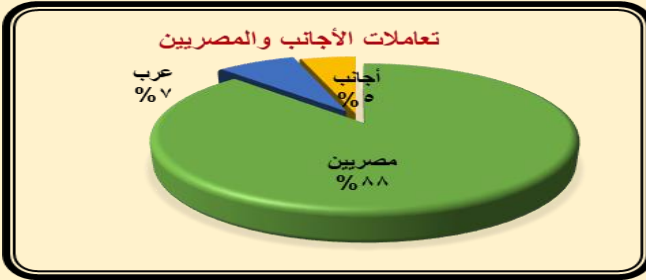


## مؤشرات البورصة المصرية

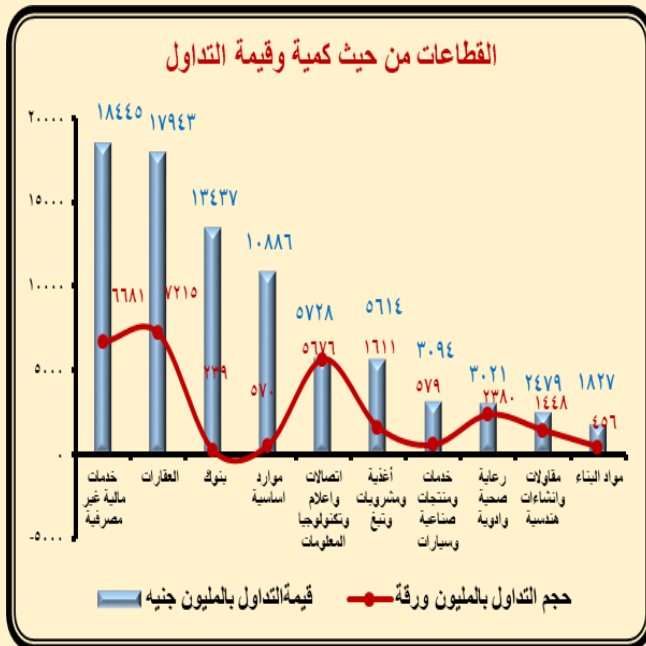
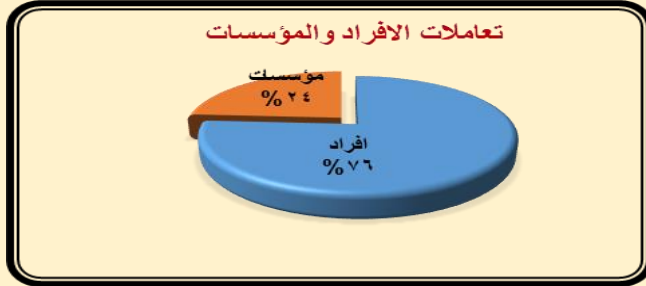
عدد رقم (٢٦) تحليل فني خلال الفترة من ٢٠٢٣/١١/١ حتى ٢٠٢٣/١١/٣٠



المؤشر بالجنيه	الافتح	الاطلاق	التغير %
EGX 30	٢٢٥٥٠,٦٥	٢٤٧٣٥,٣٩	٩,٦٩
EGX 70	٤٣٢٥,٨٤	٥٢٧٤,٩٣	٢١,٩٤
EGX 100	٦٤٧٦,٥٩	٧٦٤٥,٩١	١٨,٠٥



الشهر السابق	الشهر الحالي	اجماليات السوق
١٥٣٦,٠	١٦٧٦,٧	رأس المال السوقي "داخل المقصورة" بالمليار جنيه
٩٣٣,٢	٩٢٧,٥	قيمة التداول بالمليار جنيه
١٧٨٩٦	٣١٨٥٦	كمية التداول بالمليون ورقة
٢٣٢٢	٢٧٧١	عدد العمليات بالألف عملية
		فئات المستثمرين وتعاملاتهم
١٧٠٢,٦	١٧٦٠,٧	المصريين (صافي بيع) بالمليون جنيه
٧٣٩,١	٣٦٧,٣	العرب (صافي شراء) بالمليون جنيه
٩٦٣,٦	١٣٩٣,٤	الأجانب (صافي شراء) بالمليون جنيه



السهم	كمية التداول بالمليون ورقة	سعر الاغلاق بالجنيه
مدينة مصر للإسكان والتعمير	٤٥٩,٥٠٤	٤,٠٠
المصرية لخدمات النقل والتجارة (إيجترانس)	١٧٣,٠٦٣	٢,٩٩
أي فاينانس للاستثمارات المالية والرقمية	٣٣,٩٢٦	١٧,٧٢
المصرية لمدينة الإنتاج الاعلامي	٢٩,٦٠٩	١٥,٩٦
مصرف أبو ظبي الإسلامي-مصر	٢٠,٥٥٤	٣٨,٥٦
سيدي كرير للبتروكيماويات	١٨,٣٥١	٢٩,٢٠
البنك المصري لتنمية الصادرات	١٧,٣٤٨	١٧,٤٥
مصر للاسمنت قنا	٩,٥٢٨	١٩,٣٨
الدلتا للسكر	٧,٠٨٤	٧٦,٥٠
المالية والصناعية المصرية (EFIC)	١,٠٤٨	٥٦,٨١
مصر بني سويف للاسمنت	٠,٧٩٨	٤٤,٤٧
المصرية للأقماع الصناعية " نايل سات"	٠,٠١٧	*٦,٦٠